

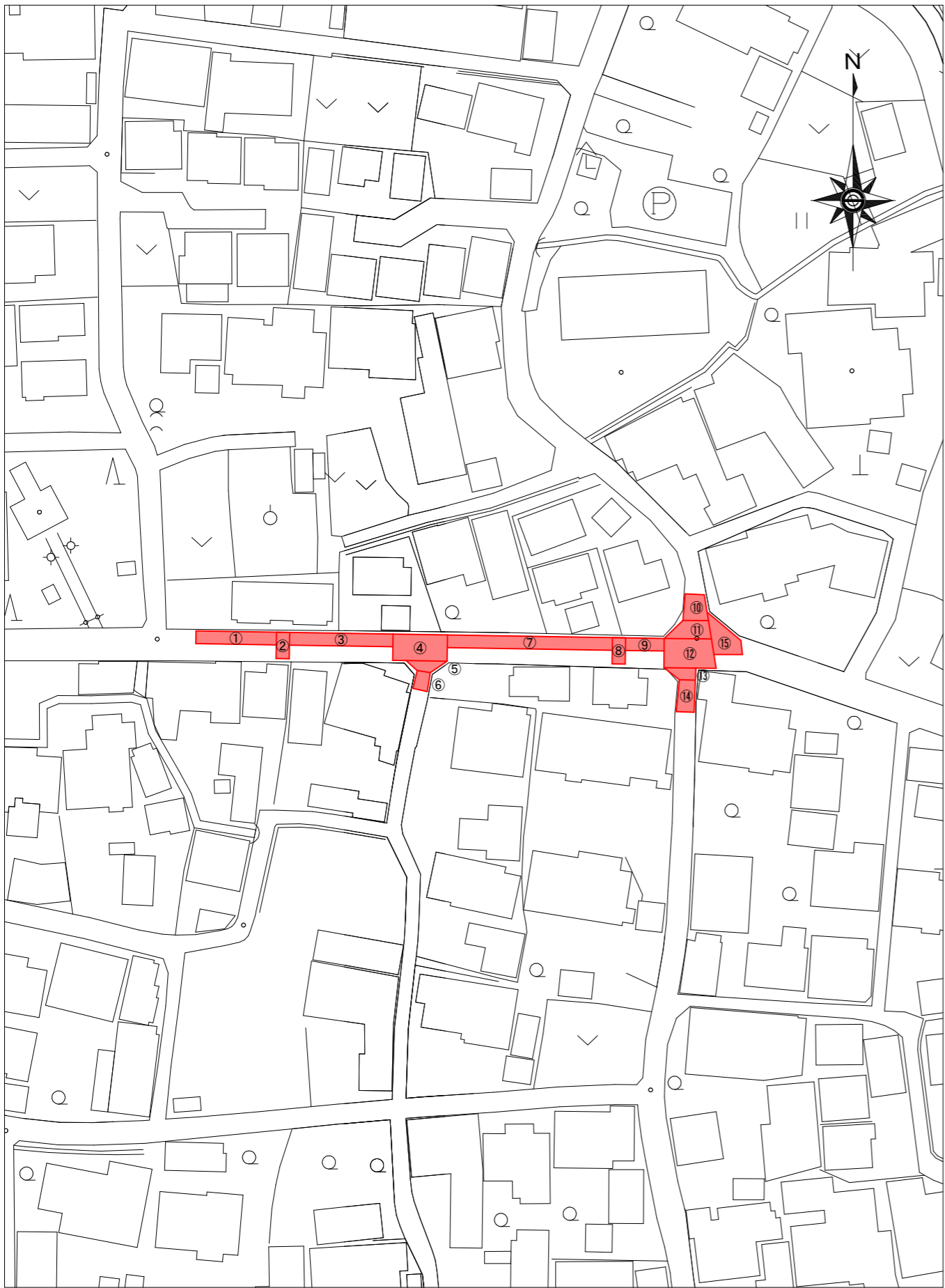
S=1 : FREE



工 事 名	配水管布設替（長沢町）ほか工事		
工事箇所	大垣市長沢町地内	縮 尺	図示
8年度	契 約 号	配 管 図	
工 期	自 年 月 日 至 年 月 日		
道路台帳 番 号	配管台帳 番 号	76	
施工業者	図面番号	2	
大 垣 市 水 道 部 水 道 課			

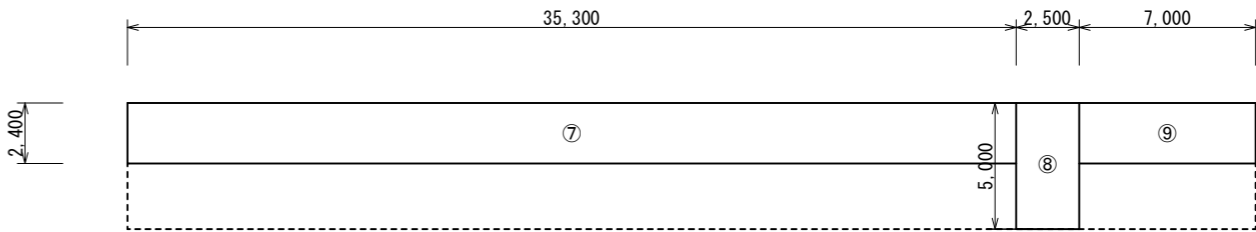
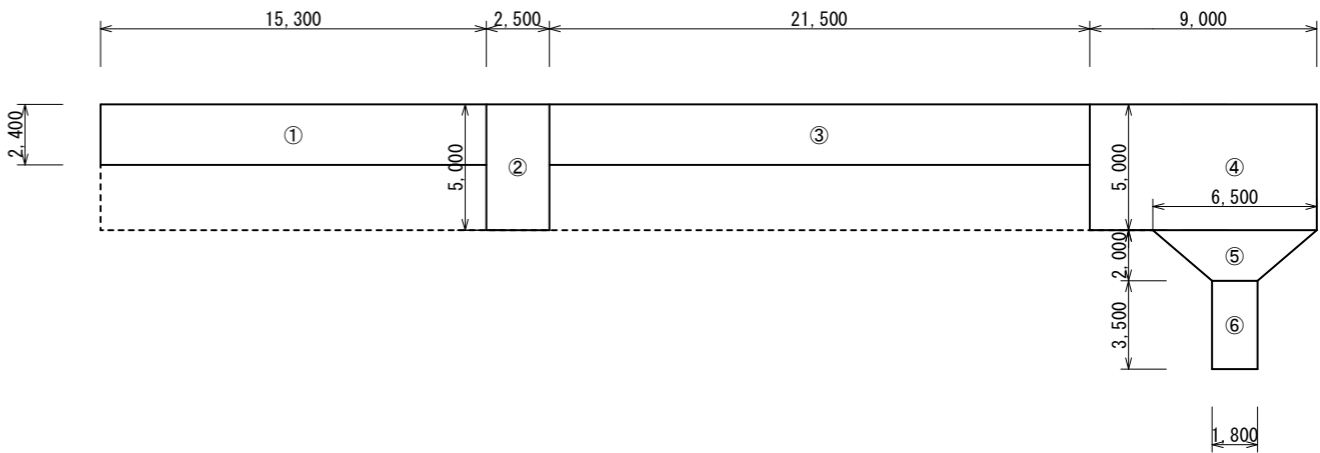
舗装平面図

S=1:1000



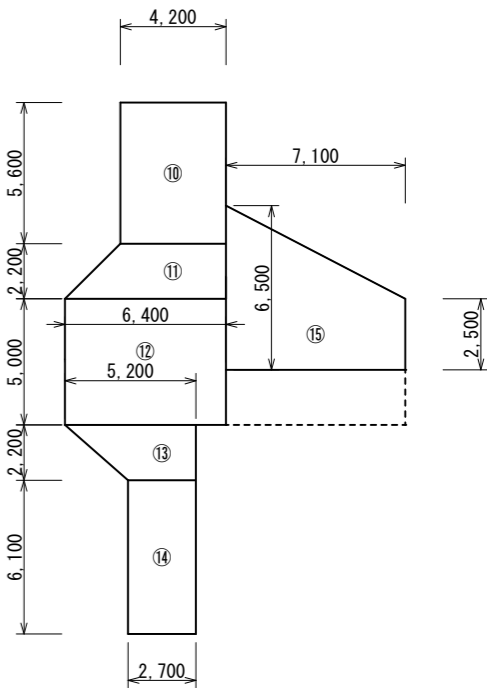
舗装展開図

S=1:300



番号	規格	数量	単位
①	再生密粒As13mmTOP t=5cm	36.7	m ²
②	再生密粒As13mmTOP t=5cm	12.5	m ²
③	再生密粒As13mmTOP t=5cm	51.6	m ²
④	再生密粒As13mmTOP t=5cm	45.0	m ²
⑤	再生密粒As13mmTOP t=5cm	8.3	m ²
⑥	再生密粒As13mmTOP t=5cm	6.3	m ²
⑦	再生密粒As13mmTOP t=5cm	84.7	m ²
⑧	再生密粒As13mmTOP t=5cm	12.5	m ²
⑨	再生密粒As13mmTOP t=5cm	16.8	m ²
⑩	再生密粒As13mmTOP t=5cm	23.5	m ²
⑪	再生密粒As13mmTOP t=5cm	11.7	m ²
⑫	再生密粒As13mmTOP t=5cm	32.0	m ²
⑬	再生密粒As13mmTOP t=5cm	8.7	m ²
⑭	再生密粒As13mmTOP t=5cm	16.5	m ²
⑮	再生密粒As13mmTOP t=5cm	32.0	m ²
合計		398.8	m ²

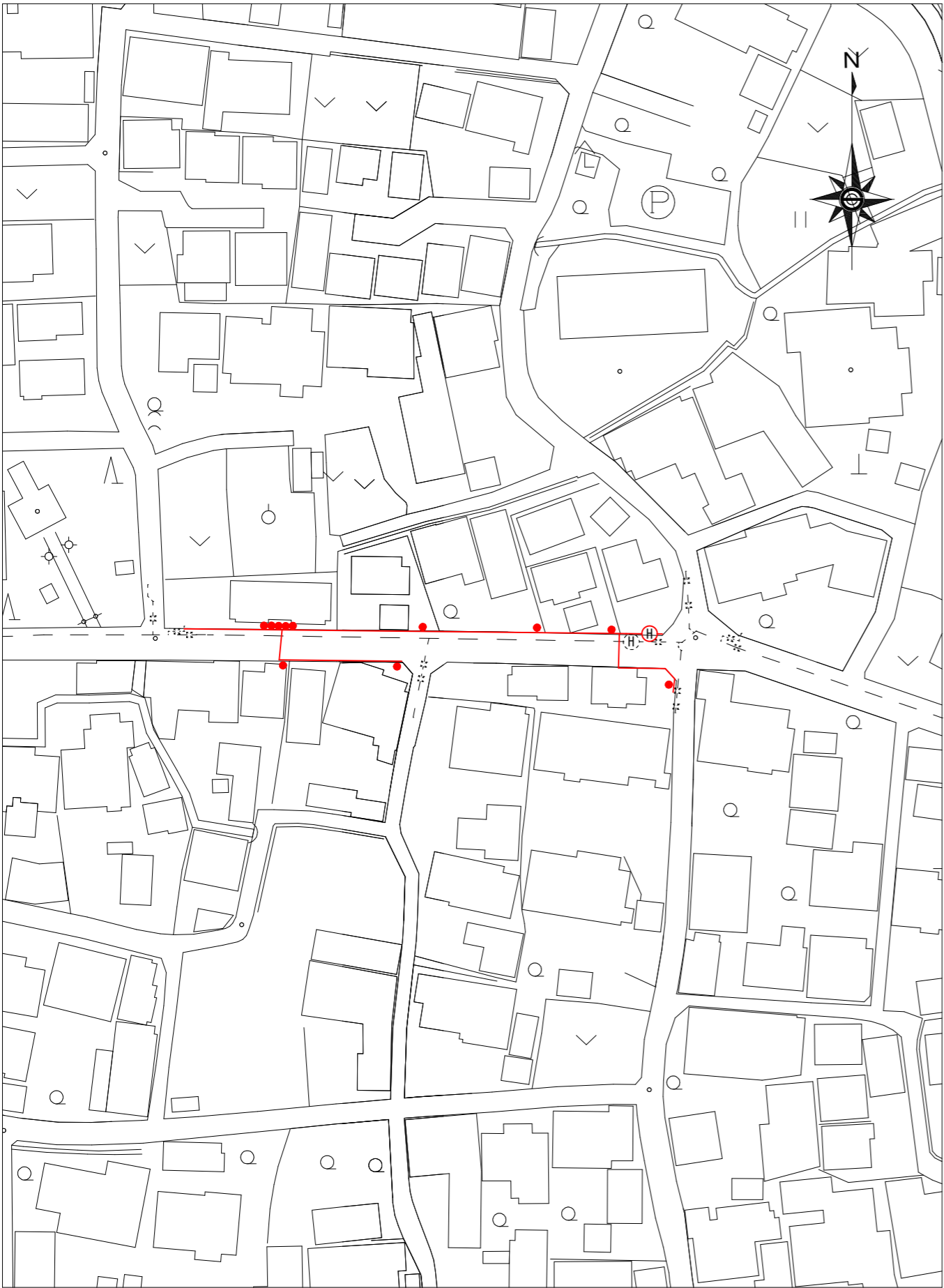
※区画線復旧
T字、十字、停止線2本、止まれ×2箇所



工 事 名	配水管布設替（長沢町）ほか工事		
工事箇所	大垣市長沢町地内	縮 尺	図示
8年度	契 約 号	舗装平面図ほか	
工 期	自 年 月 日	至 年 月 日	
道路台帳番		配管台帳番 号	76
施工業者		図面番号	3
大 垣 市 水 道 部 水 道 課			

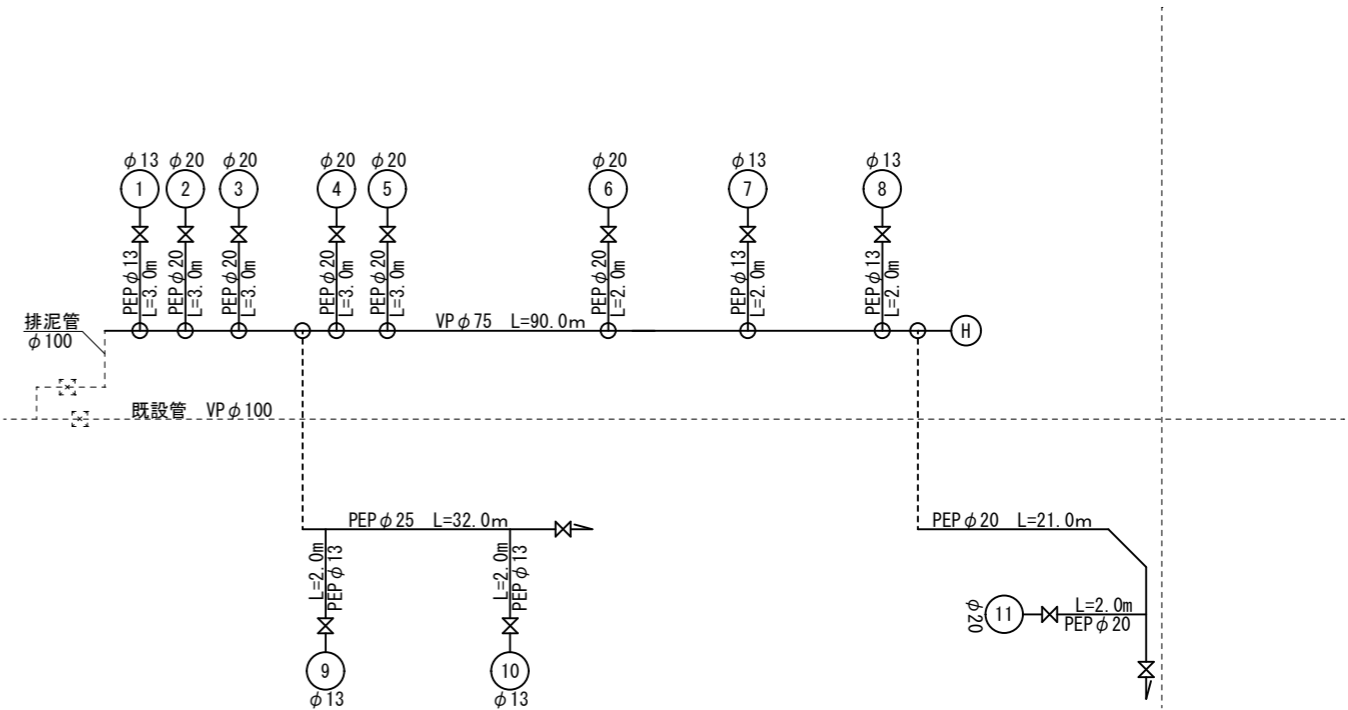
仮設平面図

S=1:1000



仮設配管図

S=1:FREE



仮設配管表

名 称	規 格	数 量	単 位
PEP	φ 13	11.0	m
PEP	φ 20	37.0	m
PEP	φ 25	32.0	m
VP	φ 75	90.0	m

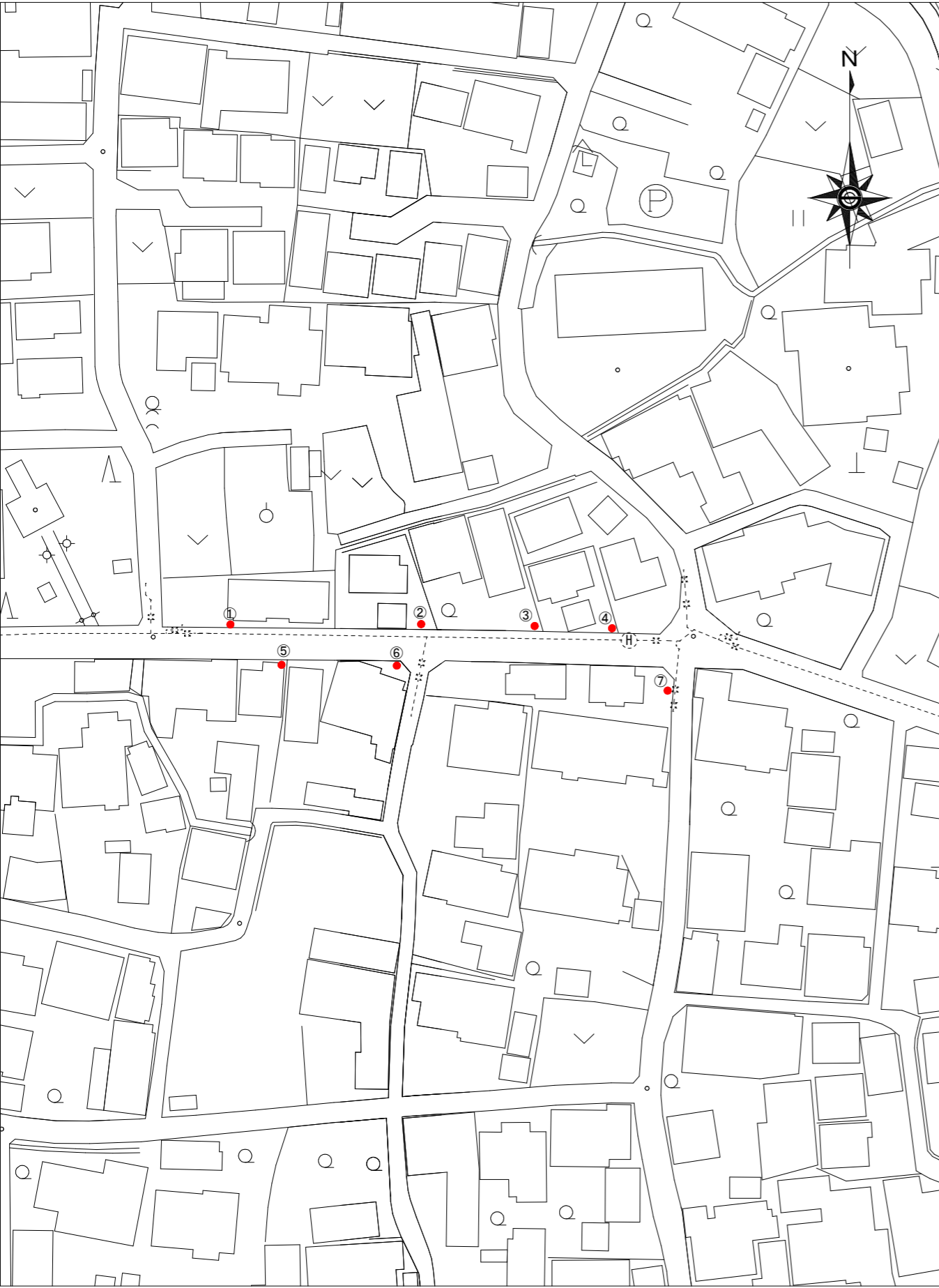
凡 例

——	非 埋 設 部
-----	埋 設 部

工 事 名	配水管布設替（長沢町）ほか工事		
工事箇所	大垣市長沢町地内	縮 尺	図 示
8年度	契 約 号	仮設平面図ほか	
工 期	自 年 月 日 至 年 月 日		
道路台帳番 号		配管台帳番 号	76
施工業者		図面番号	4
大 垣 市 水 道 部 水 道 課			

給水平面図

S=1:1000

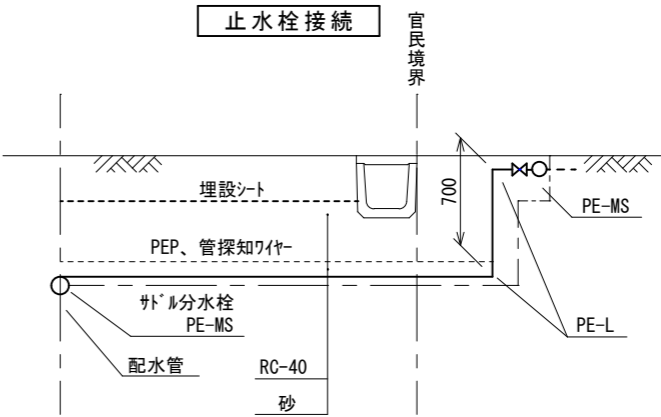


給水切替一覧表

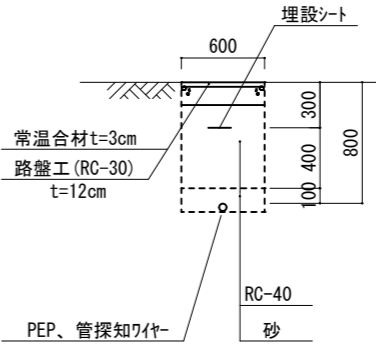
番号	メーター口径	給水管口径	工 種	止水栓取替	BOX取替	メーターユニット	備 考
①	-	φ 40	既設管接続	スリース弁取替	B-1ボックス		アパート管理管
②	φ 20	φ 20	止水栓接続			○	コンクリート復旧
③	φ 13	φ 20	止水栓接続			○(乗入用)	コンクリート復旧
④	φ 13	φ 20	止水栓接続			○(乗入用)	コンクリート復旧
⑤	φ 13	φ 20	止水栓接続			○	
⑥	φ 13	φ 20	止水栓接続			○	コンクリート復旧
⑦	φ 20	φ 20	止水栓接続			○(乗入用)	コンクリート復旧

標準配管図

S=1:50



断面図



工 事 名	配水管布設替（長沢町）ほか工事		
工事箇所	大垣市長沢町地内	縮 尺	図示
8年度	契 約 号	給水平面図ほか	
工 期	自 年 月 日 至 年 月 日		
道路台帳番 号		配管台帳番 号	76
施工業者		図面番号	5
大 垣 市 水 道 部 水 道 課			